




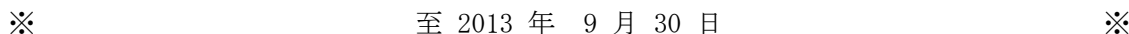
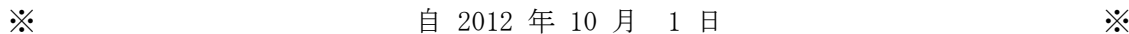
決 算 報 告 書



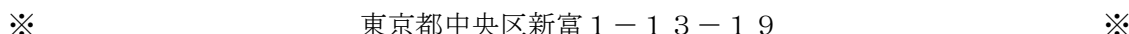
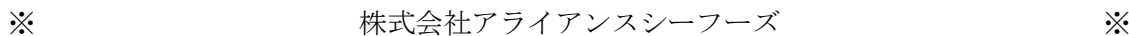
(第 6 期)






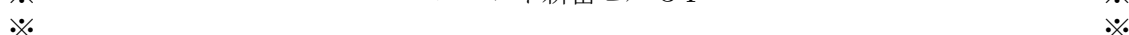
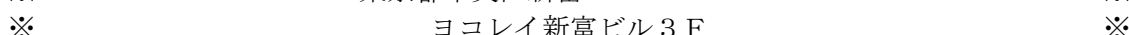
自 2012 年 10 月 1 日
至 2013 年 9 月 30 日



株式会社アライアンスシーフーズ



東京都中央区新富 1-13-19
ヨコレイ新富ビル 3F



貸借対照表

2013年 9月 30日 現在

《 資 産 の 部 》		《 負 債 の 部 》	
科 目	金 額	科 目	金 額
	百万円		百万円
【流動資産】	【 5,128 】	【流動負債】	【 4,576 】
現預金計	489	商品買掛金	209
販売売掛金	1,538	短期借入金	4,100
商 品	1,456	1年内返済予定の長期借入金	33
未 着 品	1,548	未 払 金	0
貯 蔵 品	15	未払法人税等	31
前 払 金	2	為替予約負債	9
前 払 費 用	8	未 払 消 費 税	14
前 渡 金	8	未 払 費 用	164
短期繰延税金資産	32	預 り 金	1
為替予約資産	20	賞 与 引 当 金	10
短期貸付金	4	【固定負債】	【 28 】
未 収 入 金	0	長 期 借 入 金	24
立 替 金	0	役員退職慰労引当金	2
仮 払 金	0	長 期 預 り 金	2
【固定資産】	【 0 】	負 債 合 計	4,605
(有形固定資産)	(0)	《 純 資 産 の 部 》	
車 両 運 搬 具	3	【株主資本】	【 517 】
工具、器具及び備品	0	資 本 金	475
減価償却累計額	△3	(資本剰余金)	(425)
(投資その他の資産)	(0)	資 本 準 備 金	425
長期営業債権	0	(利益剰余金)	(△382)
長期貸倒引当金	△0	その他利益剰余金	△382
差入保証金	0	繰越利益剰余金	△382
		【評価・換算差額等】	【 6 】
		繰延ヘッジ損益	6
資 産 合 計	5,129	純 資 産 合 計	524
		負 債 純 資 産 合 計	5,129

損益計算書

自 2012 年 10 月 1 日
至 2013 年 9 月 30 日

科 目	金 額	
		百万円
【売上高】		
商品売上高	11,856	11,856
【売上原価】		
売上原価	10,947	10,947
売上総利益		909
【販売費及び一般管理費】		586
営業利益		322
【営業外収益】		
受取利息	0	
為替差益	6	
雑収入	24	31
【営業外費用】		
支払利息	24	
雑支出	0	24
経常利益		328
税引前当期純利益		328
法人税、住民税及び事業税		27
法人税等調整額		△20
当期純利益		321